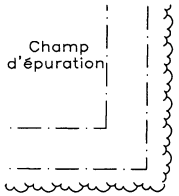


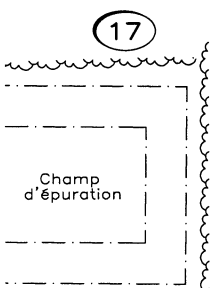
Exemple d'implantation de votre résidence



34

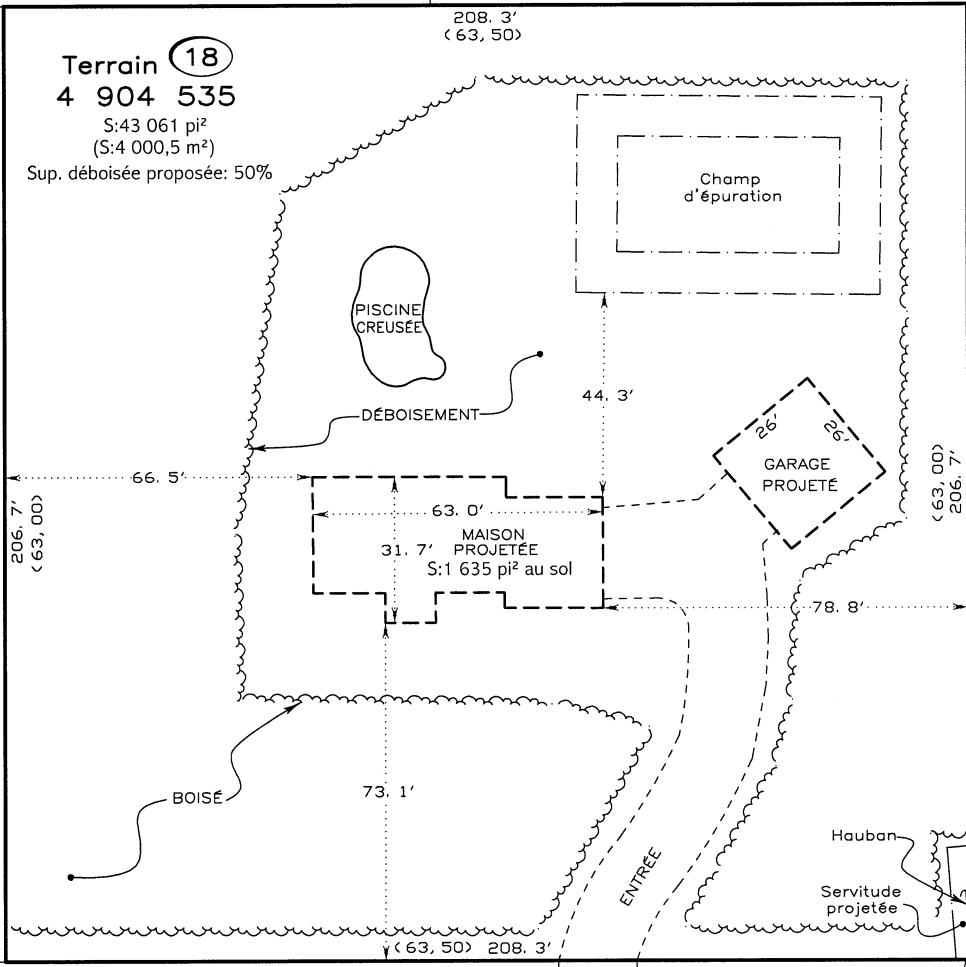
5 046 924

5 046 921



17

4 904 534



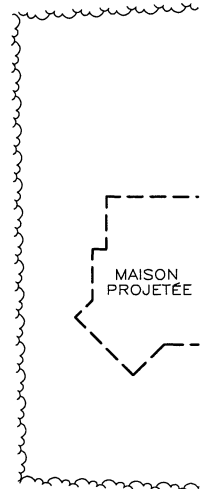
Terrain 18
4 904 535

S:43 061 pi²
(S:4 000,5 m²)

Sup. déboisée proposée: 50%

19

4 904 536



RUE DE L'ALBATROS

4 904 530

Ligne électrique

ÉCHELLE :
1:500 (mètres)
Dessin :
46864B-9mpri-18-221892T.dwg

NORMES D'IMPLANTATION DU PROMOTEUR
MARGE DE REcul
AVANT MIN.: 21,0 m - 69'
BOISÉ LATÉRAL: 3,7 m



ROSAIRE DÉSILETS, arpenteur-géomètre
Sherbrooke (819) 563-0454 couture@bellnet.ca
Magog (819) 843-7443 télécopieur (819) 822-0352

ouellet, couture
Sherbrooke



ecce terra

NORMES D'IMPLANTATION DE LA VILLE
ZONE: RA2
MARGE DE REcul
AVANT: 15,0 m - 49'
ARRIÈRE: 15,0 m
LATÉRALE
minimum: 7,5 m
somme: 15,0 m
Conservation boisée
min: 50%